

ESTUDIO GUADALAJARA

LGBT+ 2018

Contenido

Presentación

Vitrina metodológica

Evento del orgullo LGBTQI

1. Guadalajara Pride 2018

2. Identidad sexual de la población LGBTQI

3. Discriminación y violencias

4. Derechos humanos y política

5. Convivencia

6. Datos sociodemográficos



Presentación

Por segundo año consecutivo se ha llevado a cabo un estudio sobre población LGBTQI en la ciudad de Guadalajara, Jalisco, México. Se realizó una encuesta durante el Guadalajara Pride 2018, el día sábado 02 de junio, con el objetivo de generar información que permita evidenciar la realidad de la población LGBTQI para que posteriormente esta información contribuya a la toma de decisiones.

Contar con dos ediciones de este estudio permite llevar a cabo comparaciones de resultados. Esta edición 2018 incluyó la extensión de algunos de los temas que se realizaron en el estudio pasado, como identidad sexual, violencia, convivencia y parentalidad, y la adición de temas nuevos, en torno a derechos humanos y política, para lograr un análisis más claro y completo.

Este proyecto nace después de haber identificado la inexistencia de datos estadísticos locales de la población LGBTQI. Existe un alto grado de complejidad en el abordaje conceptual y metodológico para su desarrollo. Se optó por aplicar la encuesta en un evento con una alta concentración de personas que se identifican como población LGBTQI, es decir, a través de las marchas del orgullo, que son eventos que conglomeran a un gran número de personas de la población LGBTQI, además de personas heterosexuales y cisgénero simpatizantes y afines a la celebración, lo que facilita y hace posible la obtención de información.

Por iniciativa de la consultora Kaliopeo S.C. y el trabajo en conjunto con actores clave de la población LGBTQI se han realizado estos estudios. Se ha asumido que el estudio no representa la totalidad de la población LGBTQI, sino solo de quienes asisten al Guadalajara Pride, y se reconoce que el Guadalajara Pride pertenece a un conjunto de eventos del orgullo que se desarrollan en la ciudad, siendo éste el más concurrido.


El cuestionario que se utilizó en 2018 se trabajó con la versión 2017 como base y nutrido de mejoras, especificaciones y nuevas preguntas. Cabe señalar que se realizó una investigación documental para conocer otros estudios que se han ejecutado en otras partes del país, de América Latina y del mundo. Se consideraron de especial manera los cuestionarios realizados por el Centro Latinoamericano en Sexualidad y Derechos Humanos (CLAM,

2008) en la Ciudad de México. Para garantizar la profundidad del estudio, se conformó un Comité Internacional de especialistas en temas de población LGBTQI, convocado por el equipo de Kaliopeo S.C. Este estudio forma parte del trabajo que Kaliopeo S.C. desea consolidar en torno a la cultura de paz, la perspectiva de género y el respeto a los derechos humanos y la diversidad humana.

Vitrina Metodológica

Técnica del estudio	Encuesta
Instrumento de investigación	Cuestionario estructurado
Universo de estudio	Participantes del Guadalajara Pride
Levantamiento de la entrevista	2018
Tamaño de la muestra	Sábado 2 de Junio del 2018
Técnica de muestreo	456 casos

Evento del orgullo LGBTQI



Los eventos del orgullo celebran la cultura y el orgullo de la población lésbica, gay, bisexual, transgénero, transexual, intersexual, queer y el amplio espectro de la diversidad sexual.

Es importante destacar que no todas las personas con orientaciones sexuales no heteronormadas y/o una identidad no binaria participan o son representadas en los eventos del orgullo.

La mayoría de los eventos del orgullo a nivel mundial se realizan en el mes de junio, en conmemoración de los incidentes del 28 de junio de 1969 en Stonewall Inn, Nueva York, Estados Unidos. Este acontecimiento es recordado como la catapulta más importante de los movimientos sociales de la población LGBTQI.

En México a partir de 1979 se han organizado marchas en apoyo de la población LGBTQI. En la década de 1980, las primeras movilizaciones del orgullo de la diversidad sexual fueron convocadas en la ciudad de Guadalajara. Desde el año 2015, el Guadalajara Pride forma parte de la red internacional InterPride, la mayor asociación de organizadores de eventos del orgullo LGBTQI en el mundo.

Los términos más comunes son “pride” y “marcha del orgullo” para denominar al principal evento del orgullo de la población LGBTQI. Lo cierto es que además de marchas, existen rallies, festivales, manifestaciones, conferencias, actividades culturales y artísticas, entre otros eventos, que contribuyen a atender las necesidades y reivindicaciones de la población LGBTQI.



1 Guadalajara Pride 2018

En esta primera sección se aborda el Guadalajara Pride 2018 como un evento de convocatoria masiva. Con cifras reportadas por sus organizadores de más de 90 mil participantes, el recorrido de la marcha y carrozas partió del monumento emblemático conocido como La Minerva, en dirección al centro de la ciudad con destino al escenario instalado en la Plaza de la Liberación.

Las preguntas de esta sección son: los motivos de la asistencia a la presente edición, asistencia al Pride del año pasado, el número de ediciones a las que han asistido, así como la evaluación general del evento.

Es necesario entender que los eventos del orgullo se han configurado en un ambiente festivo, masivo, con repercusiones y atractivo más allá de las fronteras de una ciudad. Paralelamente, las reivindicaciones sociales de los movimientos LGBTQI son patentes en las calles, por ello se inquirió sobre sus motivos de asistencia.

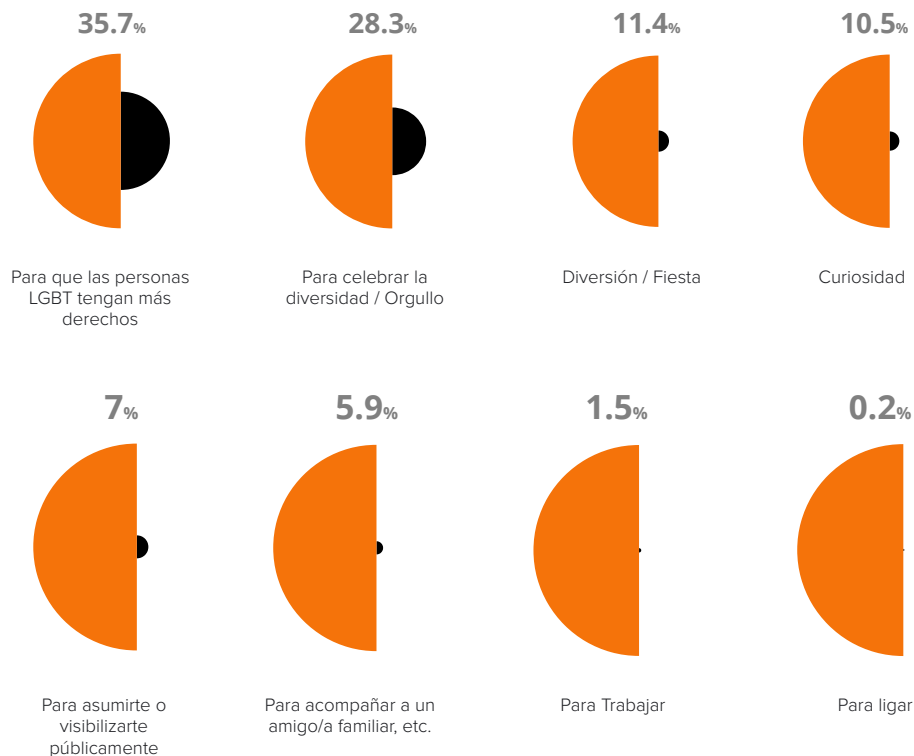
En los últimos años ha adquirido fuerza el término “aliado heterosexual” (straight ally) para describir a las personas heterosexuales que apoyan los movimientos LGBTQI, y que a su vez, colaboran a construir un fenómeno de solidaridad y acompañamiento. Por ello hacemos mención de la presencia de los heterosexuales en estos eventos.

A continuación los datos obtenidos.

Motivo de asistencia al Guadalajara Pride

50.4% de los asistentes a la marcha respondió que entre los motivos de su asistencia se encuentra la diversión, la curiosidad, la celebración y para ligar.

35.7% consideran que el principal motivo para asistir a la marcha, fue para que las personas LGBTQI tengan más derechos, 7% fue para asumirse o visibilizarse públicamente. Y con motivos laborales o de acompañamiento 7.4%.

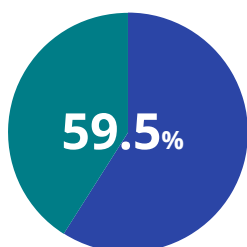


Un pequeño porcentaje de encuestados respondieron más de una opción, por lo que este gráfico suma un total de 100.5%.

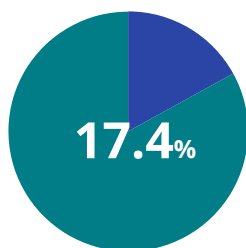
Si vienes acompañando a alguien ¿qué relación tienes con esa persona?

Aunque sólo 5.9% expresó que su principal motivo de asistencia era el de acompañar a un amigo/ familiar, la gran mayoría iba acompañando o acompañado por algún ser querido.

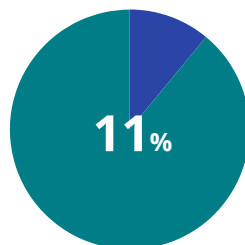
- 59.5% de los asistentes iban acompañando a sus amigos, seguido por 17.4% que iban acompañado de su pareja.
- Casi 10% iba acompañando a algún familiar, y 2.2% iba con algún compañero o compañera de la escuela o el trabajo.
- 11% iba acompañado a alguna persona cuya relación no estaba dentro de las categorías ofrecidas, por lo que seleccionaron la opción "otro".



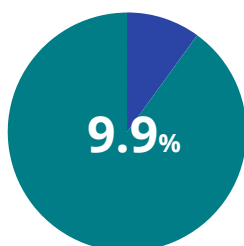
Amig@



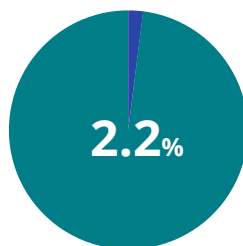
Pareja



Otro



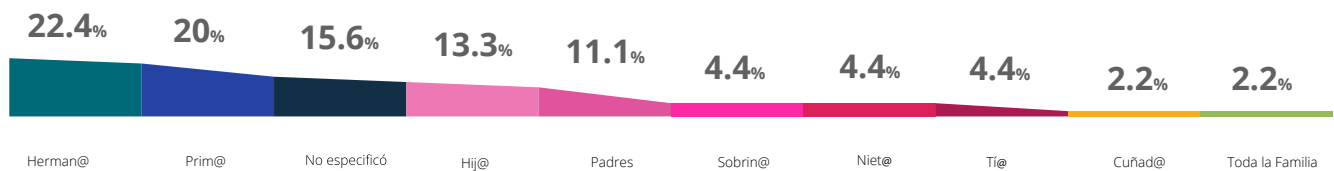
Familiar



Compañer@ de Trabajo o escuela

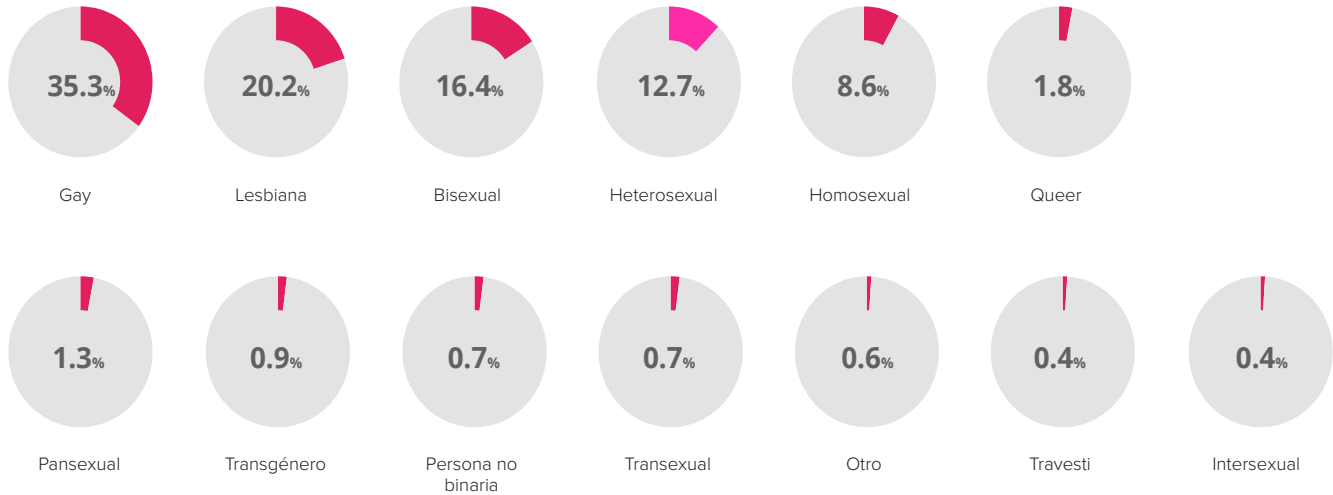
En el siguiente gráfico se desglosa el parentesco específico de las personas que asistieron al Guadalajara Pride acompañando a algún familiar:

- 22.4% que asistieron con algún familiar iban acompañando a su hermano o hermana.
- 20% acompañó a su primo o prima, mientras que el 15.6% no especificó el parentesco, y 13.3% asistió con su hijo o hija.
- Sólo 2.2% fue acompañando a toda su familia.



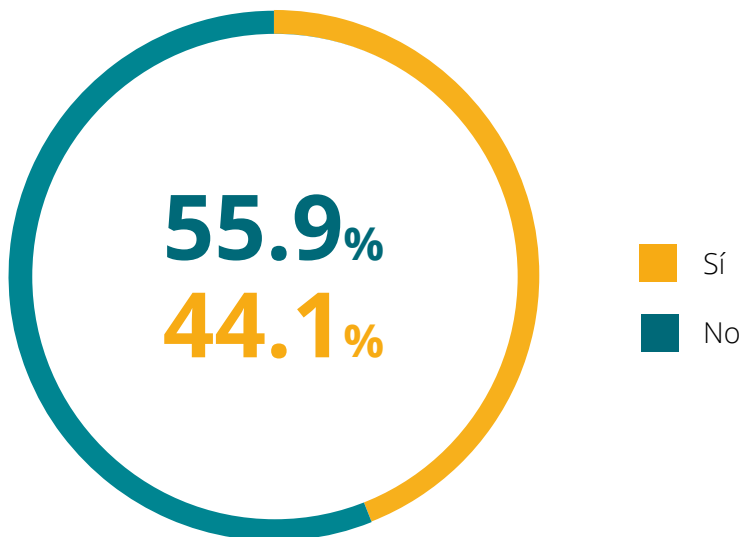
La participación de heterosexuales

12.7% de los participantes de la marcha se identifican como heterosexuales.



Asistencia al Guadalajara Pride 2017

El 44.1% de los encuestados mencionó haber asistido a la edición del Guadalajara Pride 2017.



¿A cuántas ediciones que se han celebrado del Guadalajara Pride has asistido?

- De los asistentes del Guadalajara Pride, 43.4% expresó que este año fue la primera vez que asistieron a una marcha del orgullo, y 13.4% asistía por segunda vez.
- Para 12.3% era la tercera edición en la que participaron, y 9.8% han asistido a más de seis ediciones.

Número de ediciones	1	2	3	4	5	6	Más de 6	Es la primera vez que asisten a la marcha
Porcentaje de asistencias	4%	13.4%	12.3%	8.9%	4.2%	4%	9.8%	43.4



Calificación promedio de los asistentes al Guadalajara Pride 2018

Promedio
8.65



2 Identidad sexual de la población LGBTQI

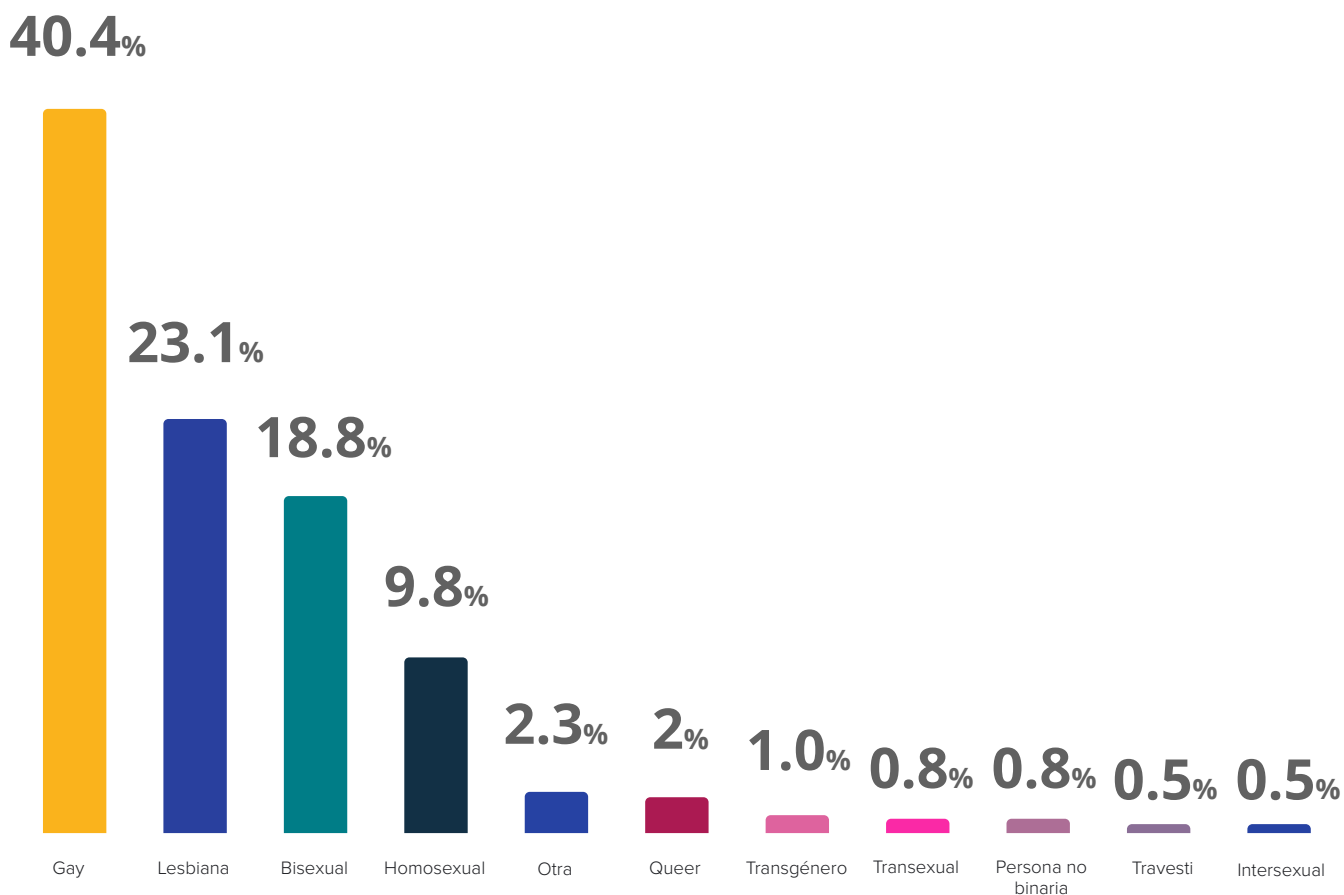
En esta sección se aborda la identidad de género y orientación sexual de la población LGBTQI. También se muestra a qué edad —por primera vez— y a quién revelaron su identidad sexual o de género, así como su apertura a expresar su identidad sexual.

La identidad de género y orientación sexual son temas complejos que suscitan discusiones y exigen diversos grados de profundidad en su interpretación. Sin embargo, las personas construyen sus propias rutas para identificarse con las categorías de la diversidad sexual. Estas categorías tienen su propio desarrollo histórico en los movimientos reivindicativos de la diversidad sexual, y por ello es relevante conocer cómo las personas se reconocen en su discurso individual y público.

Al mismo tiempo, conocer la edad y la primera persona a quien expresaron libremente su preferencia sexual, aunado a su libre expresión pública, es información que permite percibir el ambiente de aceptación y discriminación en el que conviven, así como observar los diferentes períodos vitales en el que reconocen su identidad sexual y de género.

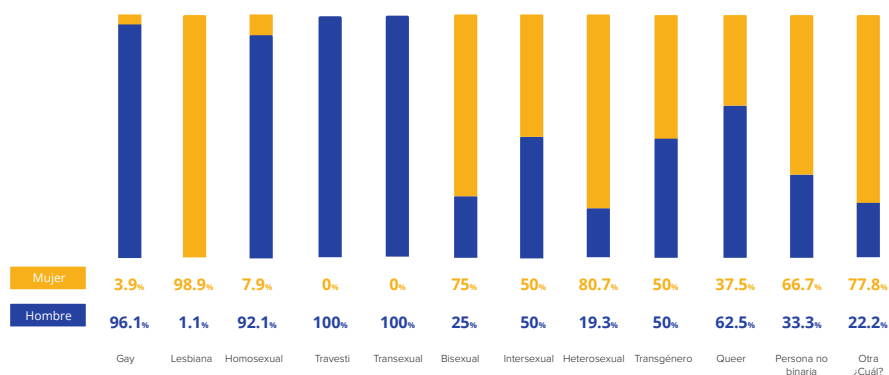
Con relación a tu sexualidad, ¿con cuál de estas categorías te identificas más?

- 40.4% se identifican como gay, 9.8% como homosexual y 2% como queer.
- 23.1% se identifican como lesbianas y 18.8% como bisexuales.
- Las personas que especificaron la opción "otro", 2.3% son personas que se identifican como asexual, cisgénero o pansexual.



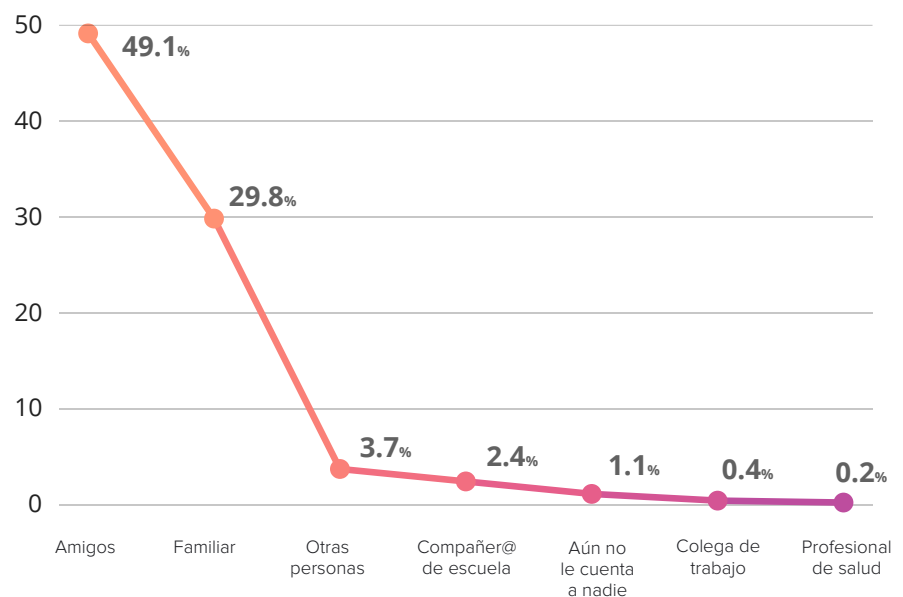
Relación de la identidad sexual y el sexo con el que les registraron al nacer

- La categoría lesbiana se corresponde totalmente aquellas que fueron registradas como mujeres. Mientras gay y homosexual es utilizado por ambos sexos.
- La categoría bisexual en su mayoría fue seleccionada por personas registradas al nacer como mujeres (75%), quedando un tercio para hombres (25%).
- En torno a las categorías travesti, transexual, fueron seleccionadas por personas registradas al nacer como hombres.
- Intersexual y transgénero, 50% fueron seleccionadas por personas que fueron registradas como hombres, y 50% como mujeres.



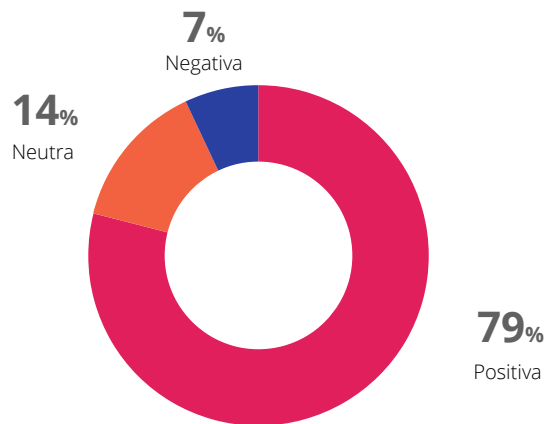
¿Quién fue la primer persona a quien le contaste que eres LGBTQI?

- Con casi la mitad de las menciones (49.1%), un amigo es la primera persona a quien le contaron que son LGBTQI.
- Aproximadamente un tercio (29.8%) reveló por primera vez su orientación o identidad sexual a un familiar.
- 2.4% le contó a un compañero de escuela. 1.1% aún no revelan su identidad u orientación sexual.



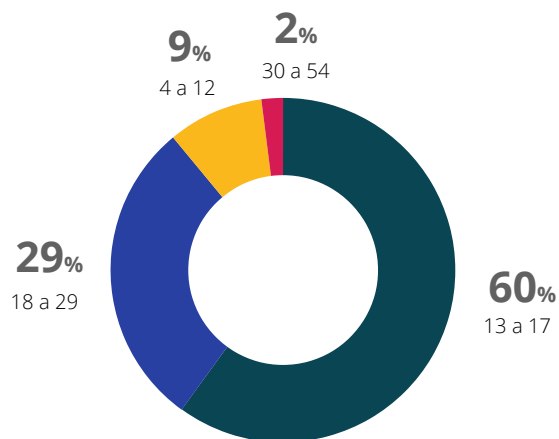
¿Cómo consideras que fue la reacción que tuvo esa persona?

- 79% considera que la reacción de la primera persona a la que le contaron fue positiva.
- 14% considera que su reacción fue neutra y 7% fue negativa.



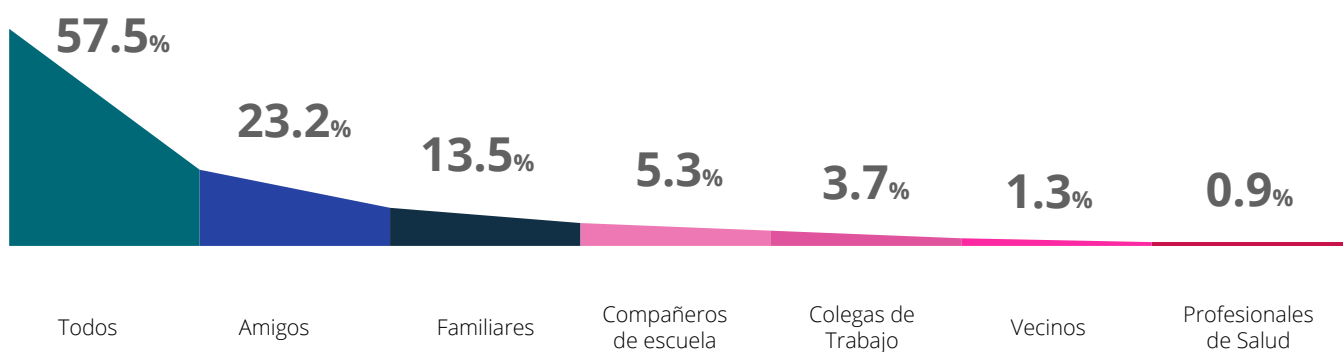
¿Qué edad tenías cuando lo contaste por primera vez?

- 60% de los encuestados revelaron su preferencia sexual o identidad sexual por primera vez entre los 13 y los 17 años.
- El menor porcentaje (2%) se encuentra a partir de los 30 a los 54 años.



Actualmente, ¿quién sabe que eres LGBTQI?

- En la actualidad 57.5% se sienten libres de expresar su identidad u orientación sexual con todas las personas de su entorno.
- Y entre las personas que sólo lo han contado a cierto grupo de personas, 23.2% se lo han contado a sus amigos, 13.5% a sus familiares, 5.3% a sus compañeros de la escuela, seguido por sus colegas de trabajo con 3.7%, 1.3% a sus vecinos y por último 0.9% a profesionales de la salud.



3 Discriminación y violencias

En esta sección se aborda el tema de la discriminación y hostilidad que han padecido las personas LGBTQI.

La discriminación se presenta a través de acciones pasivas, como el silencio, el considerarle enfermo o menospreciar a la persona LGBTQI. Mientras “las violencias”, como el maltrato y las agresiones, son actos que intencionalmente laceran la integridad de las personas. En ambos casos, configuran escenarios en los que la población LGBTQI es vulnerable y que son una realidad que proviene de un ambiente social hostil, el desprestigio de las instituciones de justicia, y en un nivel individual, de la confianza en sus grupos sociales más cercanos.

Por último, se preguntó sobre el nivel de respeto que consideran que la ciudad de Guadalajara tiene hacia la población LGBTQI.



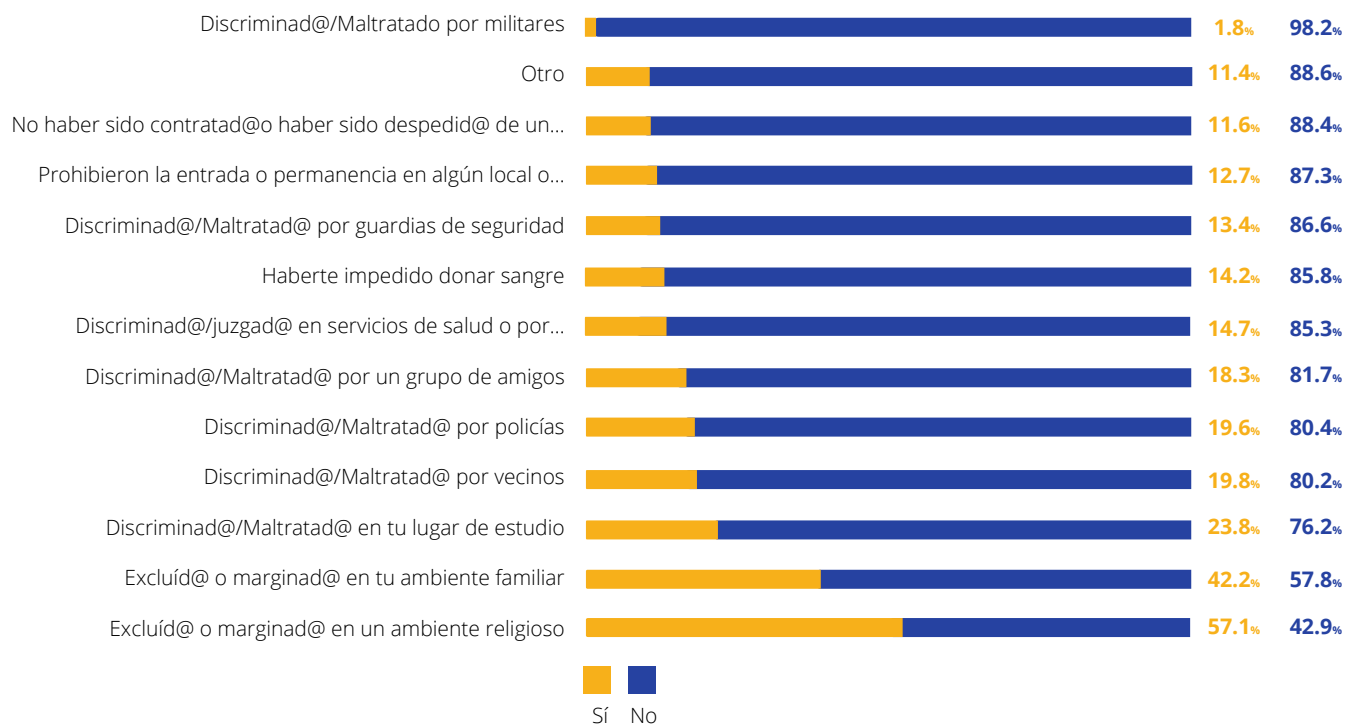
En una escala del 1 al 10 (donde 10 es completamente seguro), ¿qué tan seguro te sientes de expresar tu sexualidad en...?

- El lugar que obtuvo el promedio de calificación más alto como un sitio seguro para expresar su sexualidad fue para la escuela, con 8.61.
- Los camiones del transporte público tienen una calificación menor, 7.16, haciendo una diferenciación en los sitios públicos.
- El trabajo (7.96) y la calle (7.95), el hogar (7.94), y los servicios de transporte a través de aplicaciones móviles (7.94), tienen calificaciones muy cercanas.
- Las plazas o centros comerciales, las áreas públicas y los sistemas de transporte público, como camiones y taxi público tienen las calificaciones más bajas.

Escenario	Calificación promedio
En tu escuela	8.61
En el trabajo	7.96
En la calle	7.95
En tu hogar	7.94
En los uber / easytaxi / cabify	7.94
Plazas o centros comerciales	7.85
Áreas públicas	7.66
En el tren ligero	7.50
En los taxis	7.40
En los camiones	7.16

¿Alguna vez te has visto en alguna de las siguientes situaciones?

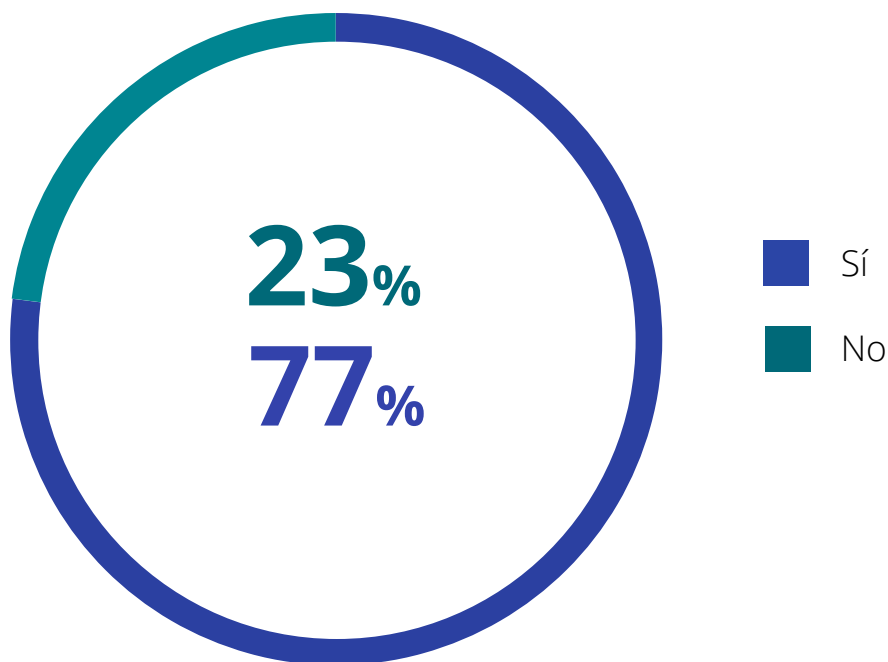
- El situación más mencionada con un 57.1% es de haber sido excluidos o marginados de algún ambiente religioso, seguido del ambiente familiar con 42.2%.
- La discriminación o maltrato en ambientes cotidianos, como lo son el lugar de estudio, por vecinos o un grupo de amigos, oscila entre 23.8%, 19.8%, y 18.3% respectivamente.
- A 12.7% le han prohibido la entrada o permanencia en algún local o lugar de entretenimiento.
- En el ámbito de la seguridad pública ocurre principalmente por policías con 19.6%, seguido con 13.4% por guardias de seguridad y 1.8% por militares.
- En el ámbito de los servicios de salud, 14.7% fue discriminado o juzgado por profesionales de la salud (como médicos o médicas o enfermeros o enfermeras), y a 14.2% le impidieron donar sangre por ser LGBTQI.
- En el ámbito laboral, 11.6% comenta el no haber sido contratado o haber sido despedido por causa de su sexualidad.



Agresiones hacia la población LGBTQI

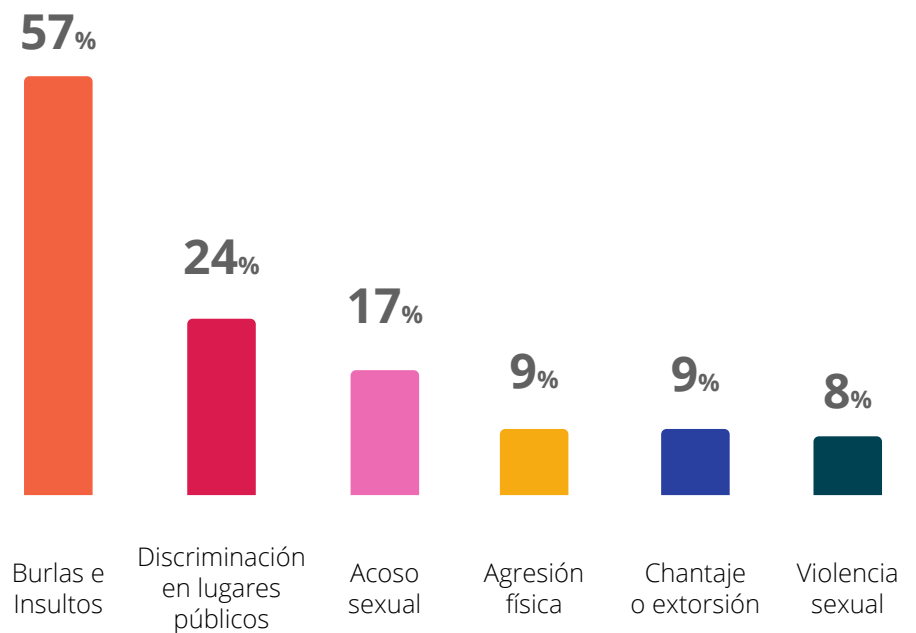
- Se les preguntó a los encuestados si han sido agredidos por ser LGBTQI, específicamente, si se han visto afectados por burlas e insultos, discriminación en lugares públicos, acoso sexual, agresión física, chantaje o extorsión, o violencia sexual.
- 77% expresó haber sufrido al menos una de estas agresiones por tener una identidad u orientación sexual no convencional.
- A continuación se desglosan los tipos de agresión, los lugares en donde ocurren y los autores que las cometen, junto con porcentajes sobre denuncia.

¿Has sufrido alguna agresión por ser LGBTQI?



Tipos de agresiones

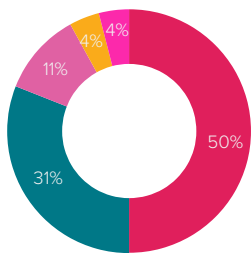
- Es muy importante tener en cuenta que para calcular estos resultados se toma el número total de casos que manifestó sí haber sufrido alguna agresión (gráfico 13) como 100%.
- De entre las agresiones reportadas, las burlas e insultos son las que ocurren con mayor frecuencia llegando hasta 57%, seguida por discriminación en lugares públicos con 24%, y por acoso sexual con un porcentaje de 17%.
- Agresiones como la física (9%), chantaje o extorsión (9%), y la violencia sexual ocurren con menor frecuencia.



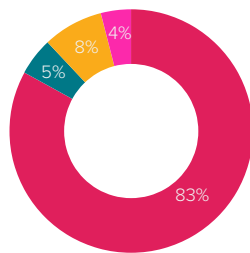
Las personas encuestadas podían seleccionar más de una opción, en caso de haber experimentado varias agresiones, por lo que la suma de estos porcentajes es mayor al 100%.

Lugares donde ocurren las agresiones

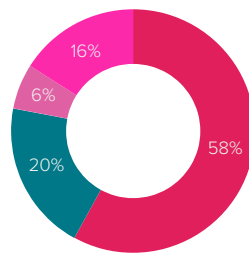
- Se les preguntó a los encuestados por el lugar en el que ocurrió cada una de las agresiones. Resultó que los lugares públicos, plazas, parques, la calle, etc., son los principales sitios en donde ocurren las agresiones. Excepto por el chantaje y la extorsión, que ocurrieron con mayor frecuencia en el lugar de estudio o trabajo.
- Otros lugares donde también ocurrieron (con menores porcentajes) son: en casa o en lugares de comercio.



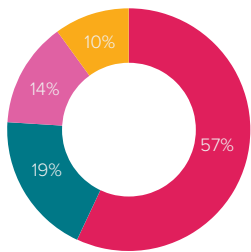
Burlas e insultos



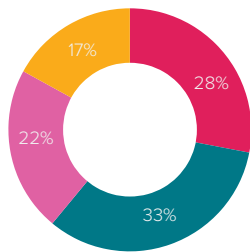
Discriminación



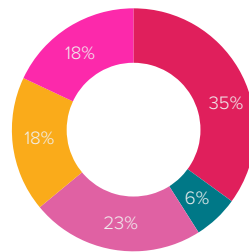
Acoso sexual



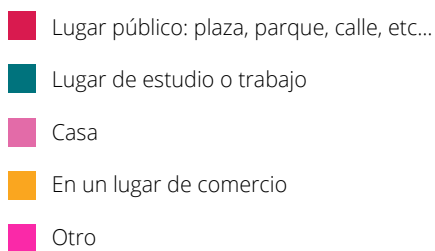
Agresión física



Chantaje o extorsión

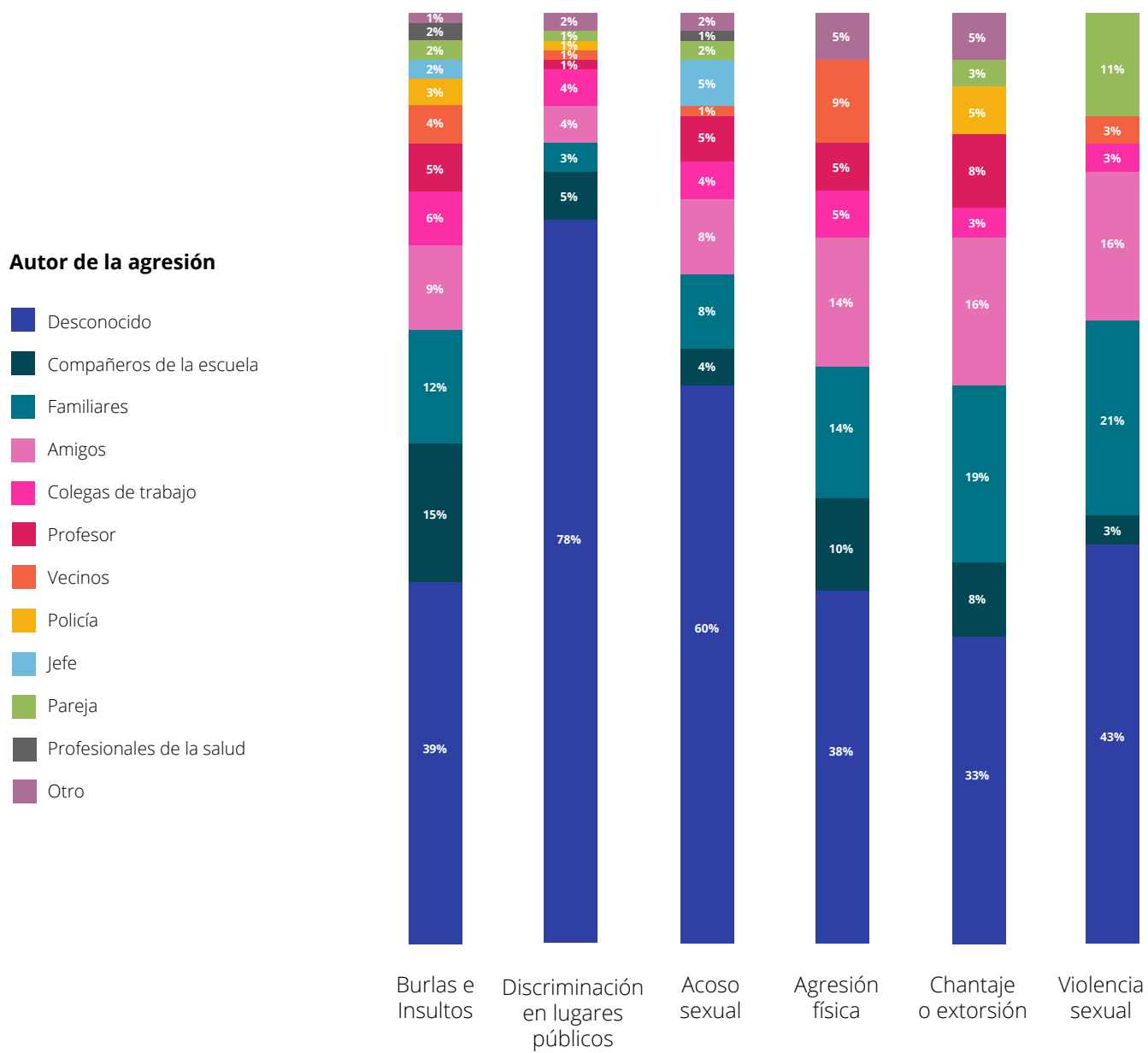


Violencia sexual



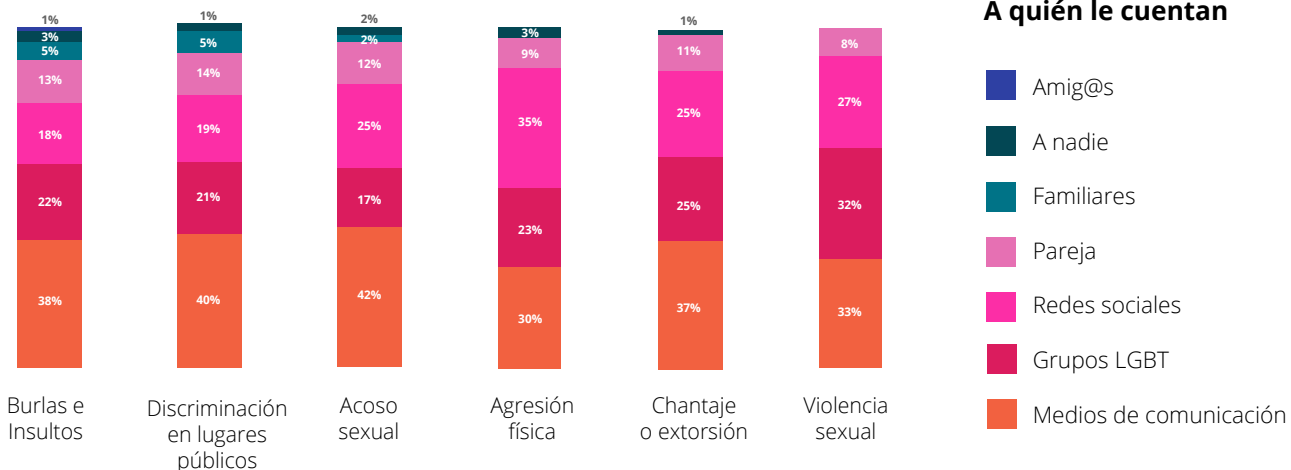
Autores de las agresiones

- En la mayoría de los casos, cuando una persona LGBTQI sufre alguna agresión los principales agresores son personas desconocidas: 39% en burlas e insultos, 78% en discriminación en lugares públicos, 60% para acoso sexual, 38% de agresión física, 33% de chantaje o extorsión y 43% para violencia sexual.
- Los compañeros de la escuela, familiares, amigos, colegas de trabajo, profesores, vecinos, policías, etc., también participan como agresores, algunos en mayor porcentaje que otros, variando según el tipo de agresión.
- Otros autores de la agresión son personas que trabajan en seguridad pública, militares y empleados públicos.



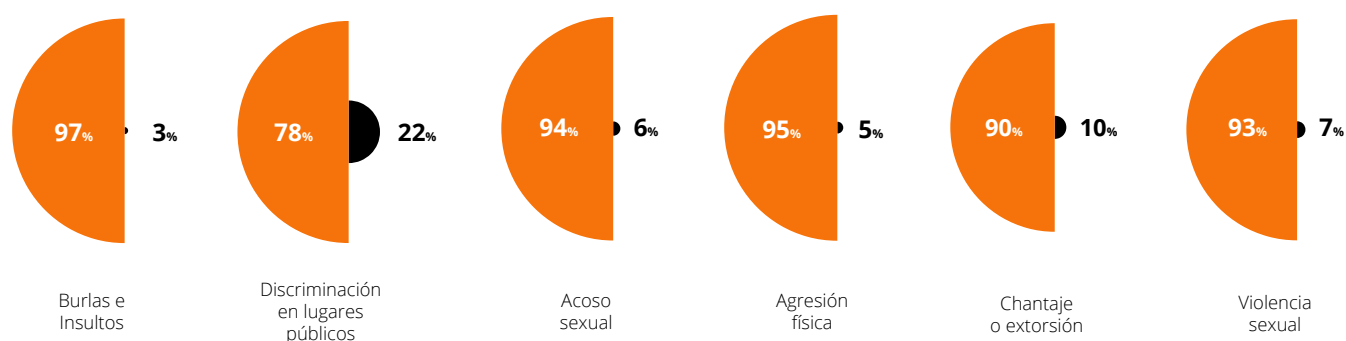
A quién le contaron que sufrieron agresión

- Cuando una persona LGBTQI sufre alguna agresión, sus amigos son las personas a quienes más les cuentan lo ocurrido, excepto en los casos de agresión física, para los cuales los principales confidentes son los familiares.
- En menor porcentaje le cuentan también a su pareja, lo hacen público en alguna red social o algún medio de comunicación, o lo comparten en algún grupo LGBTQI.
- Más del 15%, en todos los tipos de agresiones sufridas, decide no contar a nadie.



Denuncia de las agresiones

- Para obtener estos resultados se tomó como 100% al número de casos de ocurrencia para cada tipo de agresiones sufridas (gráfica 14).
- Únicamente 3% acudió a alguna institución a denunciar después de haber sufrido burlas e insultos; en cuanto a discriminación en lugares públicos, 22%; de las víctimas de acoso sexual sólo 6% denunció; así como 5% de las de agresión física, 10% de chantaje o extorsión y 7% de violencia sexual.



Porcentaje de casos denunciados



Ocurrieron casos en los que la denuncia tuvo como resultado que la agresión fuera sancionada y que la violencia que se estaba sufriendo cesara. Otros en los que la agresión no fue sancionada pero la violencia cesó. Y casos en los que la agresión no fue sancionada y además, la violencia aumentó.

En escala del 1 al 10, donde 10 es completamente capacitado, ¿qué tanto consideras que los actores que a continuación mencionaré, están capacitados para ofrecer un servicio de calidad, libre de discriminación, prejuicios y/o estereotipos hacia la población LGBTQI?

- La calificación más alta (7.27) la recibieron los profesionales de la salud (como médicos, médicas, enfermeros o enfermeras, etc), seguidos por los profesores (6.55).
- En cambio, los guardias de seguridad (5.51) y los policías (4.81) recibieron las peores calificaciones.

Actores	Calificación promedio
Profesionales de la salud	7.27
Profesor@s	6.55
Empleado público	5.85
Guardias de seguridad	5.51
Policí@s	4.81



Del 1 al 10 ¿cómo calificas el nivel de respeto de la sociedad de Guadalajara a la Población LGBTQI?

Calificación Promedio

6.62



4 Derechos humanos y política

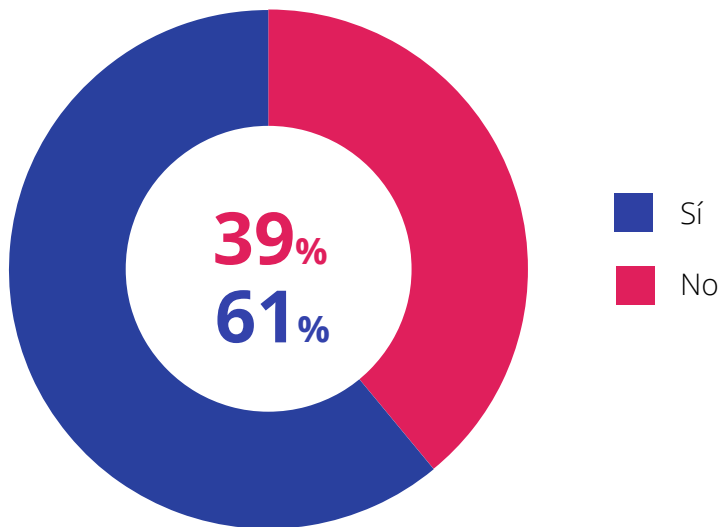
La lucha política y social de la población LGBTQI ha abogado por el reconocimiento de los derechos civiles y la posibilidad de acceder de la misma manera que el resto de la población a las instituciones que los administran. Destaca la postura de los encuestados ante la aprobación de legislaciones como son la del matrimonio, la ley de identidad de género y la adopción homoparental. Pese a que estas leyes ya están aprobadas en el país o en algunas partes del país, es interesante saber la posición de los participantes en cuanto a las mismas.

También se les preguntó sobre la participación que el Gobierno Nacional ha tenido al ocuparse en estos años de los temas de población LGBTQI, además si esto afectaría al momento de emitir su voto, en consideración a la postura del candidato o candidata sobre temas LGBTQI.

Es importante aclarar que esta sección considera no sólo las respuestas dadas por las personas LGBTQI, sino también las de las personas heterosexuales y cisgénero encuestadas.

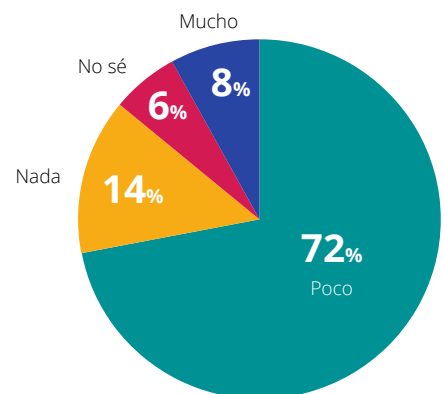
¿Consideras que existen condiciones favorables para formar una familia homoparental?

- 61% de las personas encuestadas considera que sí existen condiciones favorables para la formación de familias homoparentales, y 39% restante considera que aún no existen condiciones apropiadas.



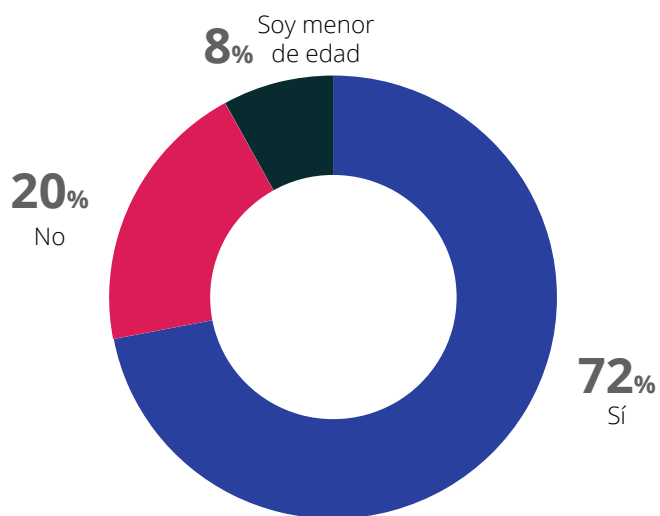
¿En qué medida piensas que el Gobierno Nacional se ha ocupado en estos años de los temas del colectivo de diversidad sexual?

- 72% declaró que el Gobierno Nacional se ha ocupado poco en los últimos años de los temas del colectivo de diversidad sexual, 14% opinó que no se ha ocupado nada, 8% que mucho y 6% no lo sabe.



A la hora de emitir tu voto, ¿tomas a consideración la postura del candidat@ sobre temas LGBTQI?

- 72% toma en consideración la postura del candidato o candidata sobre temas LGBTQI al momento de decidir por quién votará.
- 20% no toma en cuenta la postura del candidato, y 8% es menor de edad por lo que aún no puede votar.



A continuación mencionaré algunas leyes, ¿me podrías decir si estás de acuerdo con su aprobación?

Más del 90% está a favor de la aprobación de las tres leyes mencionadas, la Ley del matrimonio igualitario (98.4%), la Ley de identidad de género (98.4%) y la Ley para la adopción homoparental (92.6%).

Sin embargo existen también personas que no están de acuerdo con su aprobación o que aún no saben cuál es su postura ante éstas.

Legislación sobre derechos LGBTQI	Sí	No	No sé
Ley matrimonio igualitario	98.4%	1.6%	0%
Ley de identidad de género	98.4%	0.9%	0.7%
Ley de adopción homoparental	92.6%	7.2%	0.2%

5 Convivencia

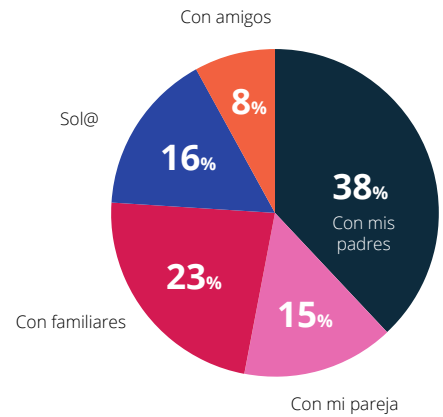
En esta sección se aborda el tema de la convivencia. En la actualidad en México existen legislaciones que establecen que personas del mismo sexo pueden compartir vidas y formar un hogar, e incluso, que pueden formar un vínculo conyugal, como son la Ley del matrimonio igualitario y la Ley de sociedad de convivencia.

La población LGBTQI ha estado en constante lucha para obtener estos derechos. En consecuencia, se preguntó acerca de su estado civil, su situación actual de pareja y con quién viven.



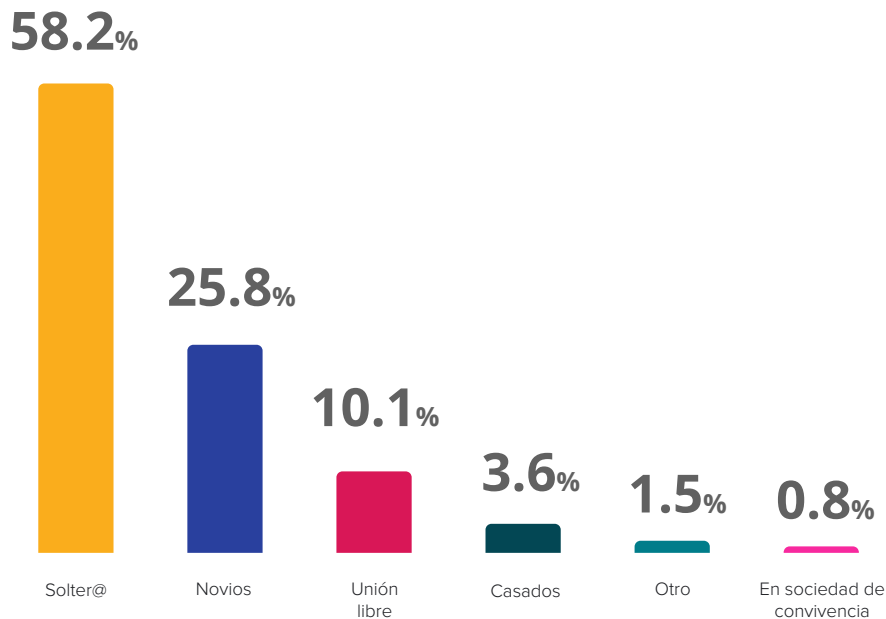
¿Con quién vives?

- De los participantes a la marcha de la población LGBTQI, 38% vive con sus padres y 23% con familiares.
- 16% viven solos, y 15% viven en pareja y 8% viven con amigos.



¿Con cuál de las siguientes categorías identificas tu relación actual de pareja?


- En cuanto a su relación de pareja, 58.2% se encuentran solteros, 25.8% tienen pareja, 10.1% vive en unión libre y sólo 3.6% están casados.
- 1.5% contestó "otro", es decir, tiene relaciones casuales, no definidas o por definir.
- 0.8% vive en sociedad de convivencia.



6 Datos sociodemográficos

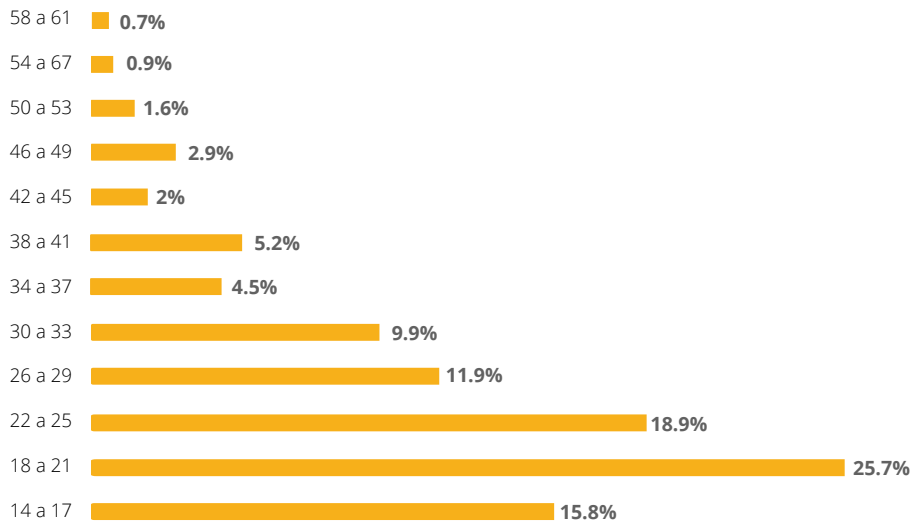
En este apartado se analizan distintos aspectos demográficos de los participantes LGBTQI del Guadalajara Pride 2018. Conocer aspectos sociodemográficos fortalece la posibilidad de diseñar políticas públicas focalizadas, aun considerando las limitaciones de este estudio, se ha obtenido información indicativa.

Es importante aclarar que esta sección considera no sólo las respuestas dadas por las personas LGBTQI, sino también las de las personas heterosexuales y cisgénero encuestadas.



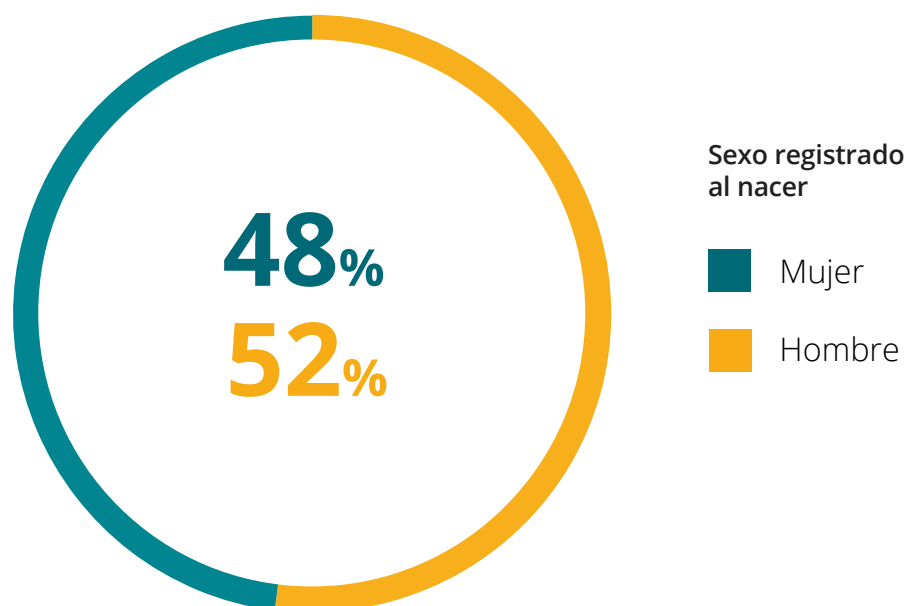
Edad

- Debido a que el presente estudio utilizó una técnica de muestreo aleatorio simple, todos los participantes tenían la misma probabilidad de ser encuestados una sola vez. El encuestado con menor edad tenía 14 años, mientras que la persona encuestada con mayor edad contaba con 67 años.
- La siguiente gráfica expresa el porcentaje de participación a la marcha por edad.
- Resalta la asistencia de jóvenes con 72.3% de personas entre 14 a 29 años de edad. La clasificación por los rangos de edad de jóvenes se obtuvo de acuerdo al Instituto Mexicano de la Juventud (IMJUVE).
- Las personas de 30 a 60 años componen 27.7% de asistencia a la marcha



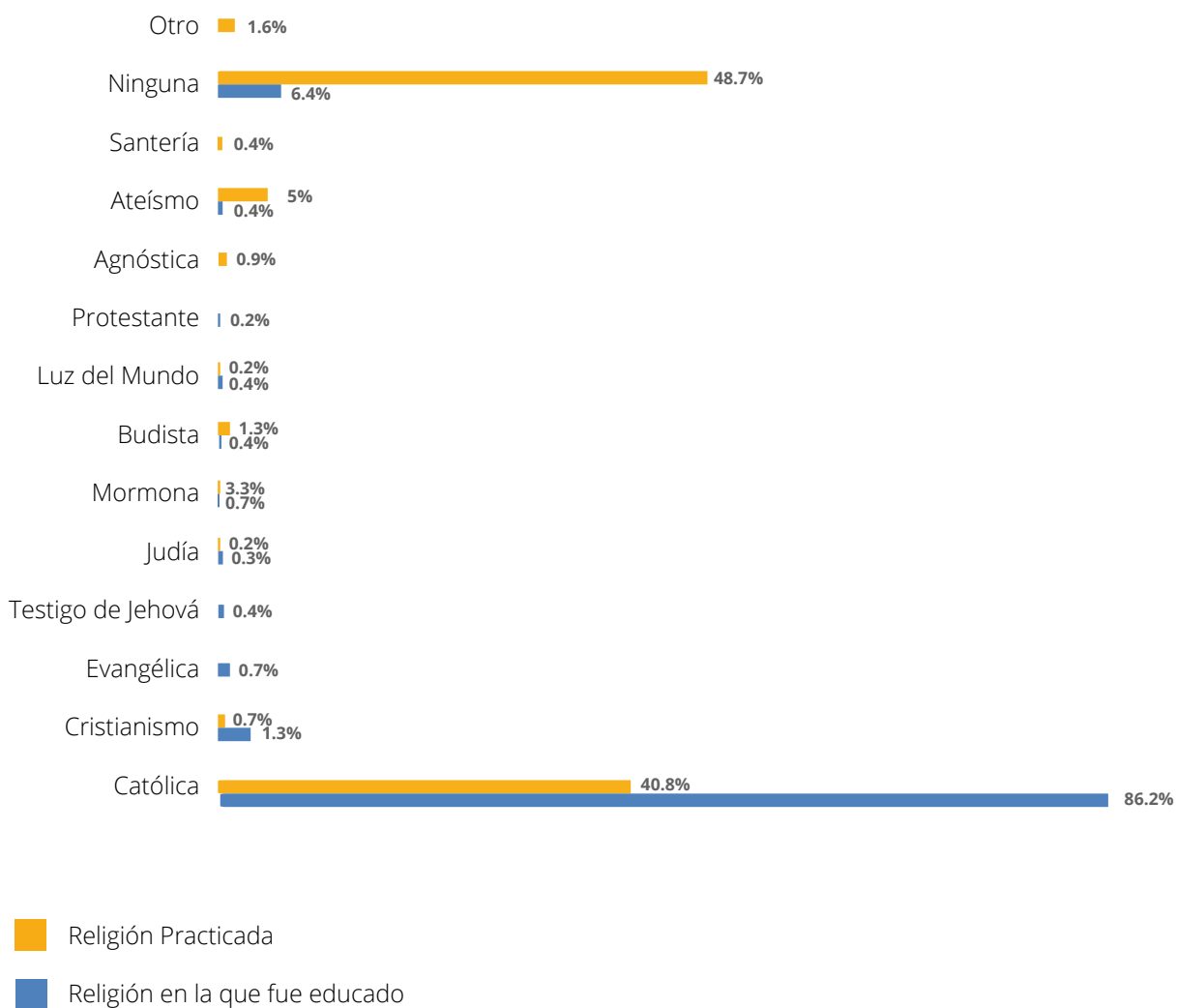
Sexo

La pregunta que se hizo para identificar cuántos hombres o mujeres asisten a la marcha fue configurada para que se revelara el sexo registrado al nacer, este dato no refleja cómo se identifican actualmente.



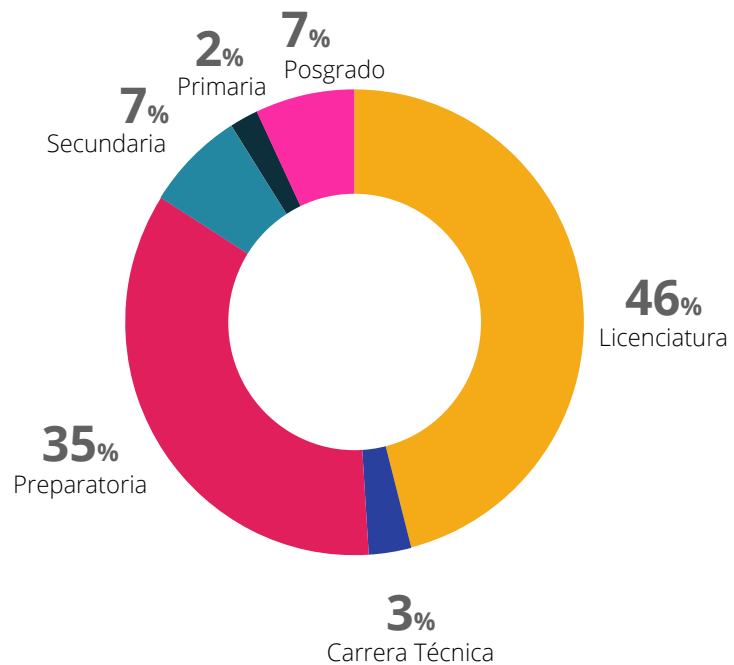
Religión

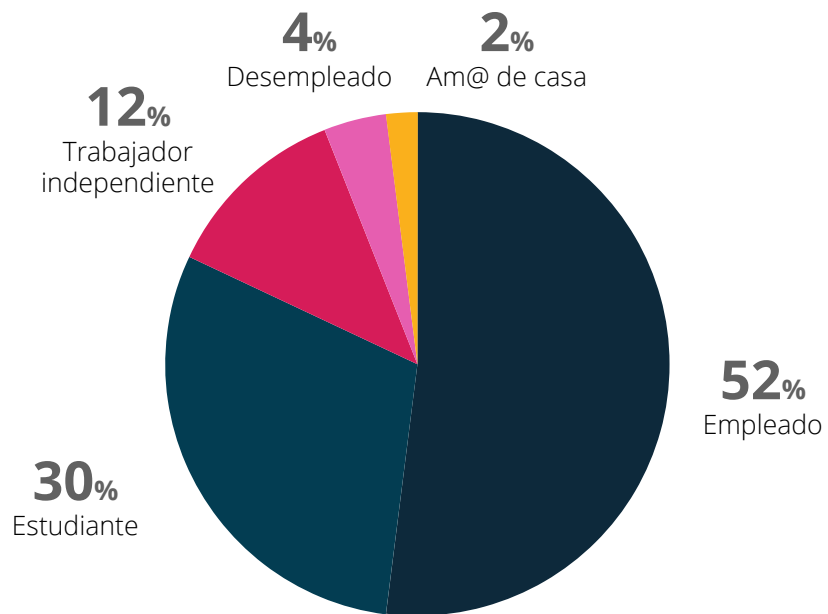
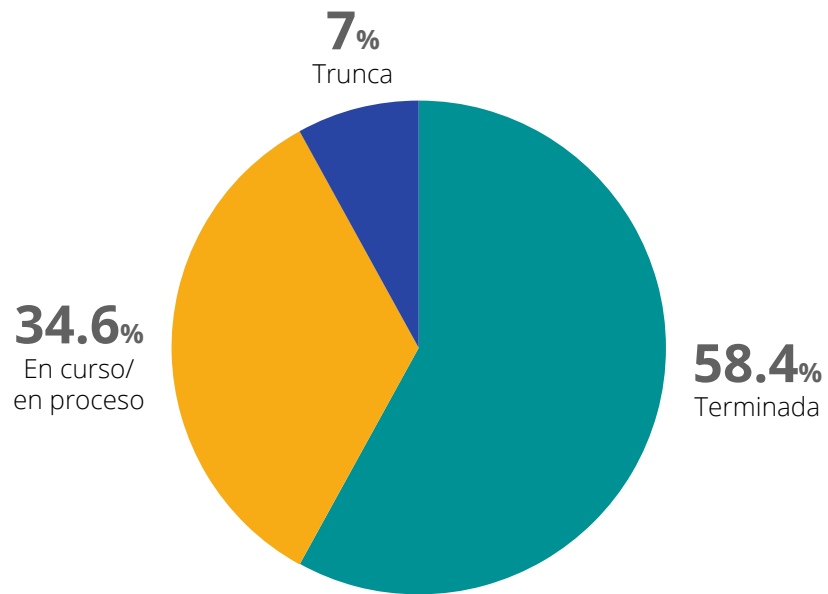
- La siguiente gráfica está compuesta por dos preguntas en donde se conoce en qué religión fue educado y la religión que actualmente profesa.
- 86.2% de los participantes a la marcha fueron educados en la religión católica. Con 6.4% le sigue los que no fueron educados en alguna religión.
- En el panorama actual, 48.7% de los participantes no practica alguna religión; y sólo 40.8% sigue practicando la religión católica.



Escolaridad y ocupación

- La licenciatura fue el grado escolar más mencionado (46%) y le sigue la preparatoria (35%).
- 58.4% ya terminó sus estudios, 34.6% aún está estudiando y 7% no concluyó sus estudios.
- 52% actualmente son empleadas o empleados y 12% son trabajadoras o trabajadores independientes.
- 30% son estudiantes, 4% desempleados y 2% ama o amo de casa.





Residencia

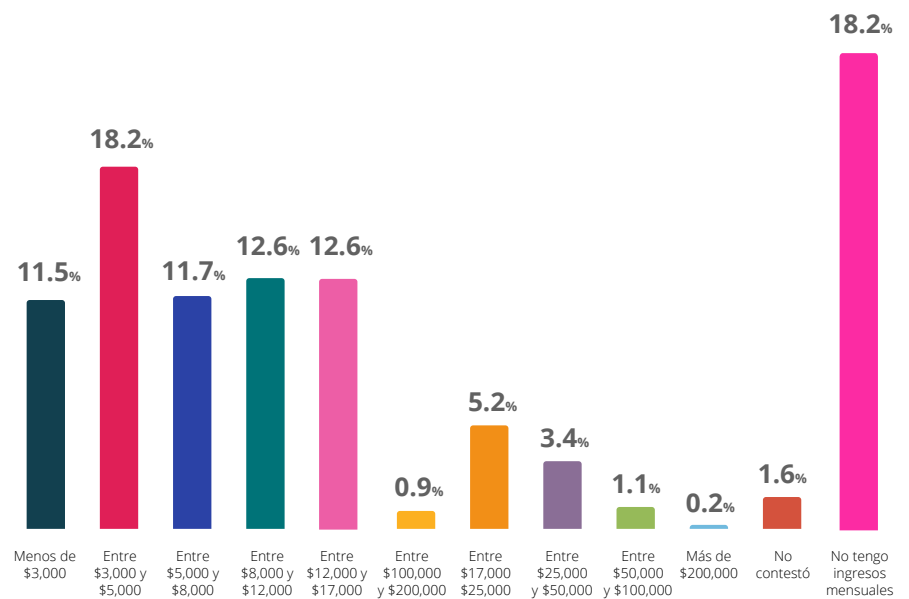
- 86.3% de personas residen en los municipios aledaños a la Zona Metropolitana de Guadalajara (además de Guadalajara, incluye Zapopan, Tlaquepaque, Tonalá, Tlajomulco y El Salto).

Estado o municipio	Porcentaje de residentes
Zona Metropolitana de Guadalajara	86.3%
Otro Municipios de Jalisco	5.6%
Otros sitios de México Cabo San Lucas Chihuahua Ciudad de México Colima Manzanillo Michoacán Puebla San Luis Potosí Sonora Tepic Torreón Veracruz	6.5%
Otros Baltimore, EU California, EU Chicago, EU Los Ángeles, EU Nueva York, EU Texas, EU Washington, EU Bagkok, Tailandia	1.6%

Ingresos

21% expresó no recibir ingresos monetarios mensuales. 18.2% gana entre \$3,000 y \$5,000. 12.6% gana entre \$8,000 y \$12,000 y otro 12.6% entre \$12,000 y 17,000.

Solamente 0.2% gana más de \$200,000. Y 1.6% decidió no revelar la cantidad de ingresos que gana al mes.



Cuestionario



Nombre del encuestador _____

2 de junio del 2018

Folio: _____

[Hola! Estamos realizando una encuesta a los participantes de la Guadalajara Pride para conocer sus opiniones. Tiene una duración aproximada de 10 minutos y es anónima, ¿serías tan amable de apoyarnos respondiendo algunas preguntas?

Instrucciones: Marca con una palomita la opción en el recuadro que corresponda la respuesta que te den ✓. Favor de contestar todas las preguntas.

1. ¿Por qué viniste al Guadalajara Pride? (respuesta espontánea)

<input type="checkbox"/> a. Para celebrar la diversidad/Orgullo	<input type="checkbox"/> b. Diversión/Fiesta	<input type="checkbox"/> c. Para que las personas LGBT tengan más derechos	<input type="checkbox"/> d. Para asumirse o visibilizarse públicamente
<input type="checkbox"/> e. Curiosidad	<input type="checkbox"/> f. Para ligar	<input type="checkbox"/> g. Para acompañar a un amigo/a, familiar, etc.	<input type="checkbox"/> h. Para trabajar

i. Otra, ¿cuál? _____

2. ¿Viniste al Guadalajara Pride del año pasado?

a. Sí b. No

3. ¿A cuántas ediciones que se han celebrado del Guadalajara Pride has asistido? (escribir una cantidad, evitar el "todas")

a. Número de ediciones: _____ b. Es la primera vez que asisto a la marcha

4. Con relación a tu sexualidad o identidad, ¿con cuál de estas categorías te identificas más?

<input type="checkbox"/> a. Gay	<input type="checkbox"/> b. Lesbiana	<input type="checkbox"/> c. Homosexual	<input type="checkbox"/> d. Travesti	<input type="checkbox"/> e. Transexual	<input type="checkbox"/> f. Bisexual
<input type="checkbox"/> g. Intersexual	<input type="checkbox"/> h. Heterosexual Pistor o lo preg. 15	<input type="checkbox"/> i. Transgénero	<input type="checkbox"/> j. Queer	<input type="checkbox"/> k. Persona no binaria	<input type="checkbox"/> l. Otra, ¿cuál? _____

5. ¿Quién fue la primer persona a quien le contaste que eres gay, lesbiana, bisexual o trans? (esperar respuesta espontánea)

<input type="checkbox"/> a. Amigo	<input type="checkbox"/> b. Compañero de escuela o universidad	<input type="checkbox"/> c. Colega de trabajo	<input type="checkbox"/> d. Familiar (especificar el parentesco familiar)
<input type="checkbox"/> e. Profesional de salud (médico, enferme, psicólogo, etc)	<input type="checkbox"/> f. Aún no le cuento a nadie (pasar a la pregunta 9)	<input type="checkbox"/> g. Otras personas: _____	

6. ¿Cómo consideras que fue la reacción que tuvo esa persona?

a. Positiva b. Negativa c. Neutra

7. ¿Qué edad tenías cuando lo contaste por primera vez?

8. Actualmente, ¿quién sabe que eres LGBT? (Utilizar la respuesta dado en la pregunta 5, se puede señalar más de una opción)

<input type="checkbox"/> a. Amigos	<input type="checkbox"/> b. Familiares	<input type="checkbox"/> c. Compañeros de escuela o universidad	<input type="checkbox"/> d. Colegas de trabajo
<input type="checkbox"/> e. Vecinos	<input type="checkbox"/> f. Profesionales de salud (médico, enferme, psicólogo, etc)	<input type="checkbox"/> g. Tod@s	<input type="checkbox"/> h. Otras personas

9. En una escala del 1 al 10 (donde 1 es completamente inseguro y 10 es completamente seguro), ¿qué tan seguro te sientes de expresar tu sexualidad en...?

	1	2	3	4	5	6	7	8	9	10	No sé
9.1 En la calle											
9.2 En tu hogar											
9.3 En tu escuela											
9.4 En los camiones											
9.5 En los taxis											
9.6 En los uber/ easytaxi/ cabify											
9.7 En el tren ligero											
9.8 Áreas públicas											
9.9 Plazas o centros comerciales											
9.10 En el trabajo											


10. ¿Alguna vez te has visto en alguna de las siguientes situaciones?

	¿Cuántos años tenías?						
	Sí	No	5-12 años	13-17 años	18-29 años	30-60 años	60 o más
10.1 Excluid@ o marginad@ en tu ambiente familiar	<input type="checkbox"/> Sí	<input type="checkbox"/> No					
10.2 Excluid@ o marginad@ en un ambiente religioso	<input type="checkbox"/> Sí	<input type="checkbox"/> No					
10.3 Discriminad@/Maltratad@ por vecinos	<input type="checkbox"/> Sí	<input type="checkbox"/> No					
10.4 Discriminad@/Maltratad@ en tu lugar de estudio	<input type="checkbox"/> Sí	<input type="checkbox"/> No					
10.5 Discriminad@/Maltratad@ por amigos	<input type="checkbox"/> Sí	<input type="checkbox"/> No					
10.6 Discriminad@/Maltratad@ por policías	<input type="checkbox"/> Sí	<input type="checkbox"/> No					
10.7 Discriminad@/Maltratad@ por guardias de seguridad	<input type="checkbox"/> Sí	<input type="checkbox"/> No					
10.8 Discriminad@/Maltratad@ por militares	<input type="checkbox"/> Sí	<input type="checkbox"/> No					
10.9 Discriminad@ / juagad@ en servicios de salud o por profesionales de la salud	<input type="checkbox"/> Sí	<input type="checkbox"/> No					
10.10 Haberte impedido donar sangre	<input type="checkbox"/> Sí	<input type="checkbox"/> No					
10.11 Prohibieron la entrada o permanencia en algún local o lugar de entretenimiento	<input type="checkbox"/> Sí	<input type="checkbox"/> No					
10.12 No haber sido contratad@ o haber sido despedid@ de un empleo por tu sexualidad	<input type="checkbox"/> Sí	<input type="checkbox"/> No					
10.13 Otro tipo de discriminación, ¿cuál?	<input type="checkbox"/> Sí	<input type="checkbox"/> No					

11. ¿Has sufrido alguna de las siguientes agresiones por ser LGBT? (mostrar tarjeta de opciones, puede ser más de una opción)													
	No	Si	1. ¿En qué lugares se han dado estas agresiones?	2. ¿Quién fue el autor de la agresión?	3. ¿A quién le contaste?	4. ¿Acudiste a alguna institución a denunciar lo sucedido?	5. ¿Cuál fue el resultado de tu queja? (sólo aplica si si acudió a alguna institución)						
11.1 Burlas e insultos	No	Si				Si	No						
11.2 Acoso sexual	No	Si				Si	No						
11.3 Agresión física	No	Si				Si	No						
11.4 Chantaje, extorsión	No	Si				Si	No						
11.5 Violencia sexual	No	Si				Si	No						
11.6 Discriminación en lugares públicos	No	Si				Si	No						
12. En una escala del 1 al 10 (1 nada capacitados y 10 totalmente capacitados) ¿Qué tanto consideras que los actores que a continuación mencionaré, están capacitados para ofrecer un servicio de calidad, libre de discriminación, prejuicios y/o estereotipos hacia la población LGBT?													
12.1 Polici@s			1	2	3	4	5	6	7	8	9	10	No sé
12.2 Profesor@s			1	2	3	4	5	6	7	8	9	10	No sé
12.3 Profesionales de la salud			1	2	3	4	5	6	7	8	9	10	No sé
12.4 Guardias de seguridad			1	2	3	4	5	6	7	8	9	10	No sé
12.5 Empleado público			1	2	3	4	5	6	7	8	9	10	No sé
13. ¿Con quién vives?													
<input type="checkbox"/> a. Sol@ <input type="checkbox"/> b. Con mi pareja <input type="checkbox"/> c. Con mis papás <input type="checkbox"/> d. Con familiares <input type="checkbox"/> e. Con amig@s <input type="checkbox"/> f. Otro@s _____													
14. ¿Con cuál de las siguientes categorías identificas tu relación actual de pareja?													
<input type="checkbox"/> a. Solter@ <input type="checkbox"/> b. Novios <input type="checkbox"/> c. Unión libre <input type="checkbox"/> d. En sociedad de convivencia <input type="checkbox"/> e. Casados <input type="checkbox"/> f. Otro _____													
15. ¿Consideras que existen condiciones favorables para formar una familia homoparental en México?													
<input type="checkbox"/> a. Sí <input type="checkbox"/> b. No													
16. ¿En qué medida piensas que el Gobierno de México se ha ocupado en estos años de los temas del colectivo de diversidad sexual?													
<input type="checkbox"/> a. Mucho <input type="checkbox"/> b. Poco <input type="checkbox"/> c. Nada <input type="checkbox"/> d. No sé													
17. A la hora de emitir tu voto, ¿tomas a consideración la postura del candidat@ sobre temas LGBT?													
<input type="checkbox"/> a. Sí <input type="checkbox"/> b. No <input type="checkbox"/> c. Soy menor de edad													
18. A continuación mencionaré algunas leyes, ¿me podrías decir si estás de acuerdo con su aprobación?													
18.1 Ley matrimonio igualitario	<input type="checkbox"/> a. Sí					<input type="checkbox"/> b. No							
18.2 Ley de identidad de género	<input type="checkbox"/> a. Sí					<input type="checkbox"/> b. No							
18.3 Ley de adopción homoparental	<input type="checkbox"/> a. Sí					<input type="checkbox"/> b. No							
19. Del 1 al 10, ¿cómo calificas el nivel de respeto de la sociedad de Guadalajara a la población LGBT?													
	1	2	3	4	5	6	7	8	9	10			
20. En una escala del 1 al 10, siendo 1 pésimo y 10 excelente, ¿qué te ha parecido Guadalajara Pride 2018?													
	1	2	3	4	5	6	7	8	9	10			
21. Si vienes acompañando a alguien ¿qué relación tienes con esa persona?													
<input type="checkbox"/> a) Familiar, Parentesco: _____ <input type="checkbox"/> b) Amigo													
<input type="checkbox"/> c) Compañero de trabajo o de escuela <input type="checkbox"/> e) Otro ¿Cuál? _____													
SOCIODEMOGRAFICOS													
22. Edad: _____													
23. ¿Con qué sexo fuiste registrado al nacer? <input type="checkbox"/> Hombre <input type="checkbox"/> Mujer													
24. ¿En cuál religión fuiste educado?													
<input type="checkbox"/> a. Católica <input type="checkbox"/> b. Evangélica <input type="checkbox"/> c. Testigo de Jehová <input type="checkbox"/> d. Judía <input type="checkbox"/> e. Musulmana <input type="checkbox"/> f. Mormona <input type="checkbox"/> g. Atelismo <input type="checkbox"/> h. Otra ¿Cuál? _____ <input type="checkbox"/> i. Ninguna													
25. ¿Cuál es la religión que practicas actualmente?													
<input type="checkbox"/> a. Católica <input type="checkbox"/> b. Evangélica <input type="checkbox"/> c. Testigo de Jehová <input type="checkbox"/> d. Judía <input type="checkbox"/> e. Musulmana <input type="checkbox"/> f. Mormona <input type="checkbox"/> g. Atelismo <input type="checkbox"/> h. Otra ¿Cuál? _____ <input type="checkbox"/> i. Ninguna													
26. ¿Cuál es tu nivel de escolaridad?													
<input type="checkbox"/> a. Primaria <input type="checkbox"/> b. Secundaria <input type="checkbox"/> c. Preparatoria <input type="checkbox"/> d. Carrera técnica <input type="checkbox"/> e. Licenciatura <input type="checkbox"/> f. Posgrado													
27. ¿En qué estatus?													
<input type="checkbox"/> a. Trunca <input type="checkbox"/> b. En curso/en proceso <input type="checkbox"/> c. Terminada													
28. ¿Cuál es tu ocupación?													
<input type="checkbox"/> a. Trabajador independiente <input type="checkbox"/> b. Empleado <input type="checkbox"/> c. Desempleado <input type="checkbox"/> d. Estudiante <input type="checkbox"/> e. Ama/o de casa <input type="checkbox"/> f. Jubilado <input type="checkbox"/> g. Otro _____													
29. ¿Dónde resides/vives actualmente?													
Ciudad _____ País _____													
30. ¿Tienes algún ingreso monetario?													
<input type="checkbox"/> a. Sí <input type="checkbox"/> b. No (Terminar encuesta)													
31. ¿A cuánto asciende tu nivel de ingreso mensual?													
<input type="checkbox"/> a. Menos de \$3000 <input type="checkbox"/> b. Entre \$3,000 y \$5,000 <input type="checkbox"/> c. Entre \$5,000 y \$8,000													



Agradece la asesoría a:



PRIDE UNITED

—
for an LGBTI+
Friendly World

A Guadalajara Pride por las facilidades y el apoyo:



Créditos

Coordinación del estudio:

Karla Zafiro Rizo Contreras
Oscar Fernando Torres Mora
Gloria Mayela García Alcalá
Diana Margarita García Alcalá

Aliados clave:

Emmanuel Temores
Cristóbal Marroquín

Comité Asesor Internacional:

Chrissy Taylor, Canadá
María Esther Martín Pineda, España
Patrick Van Der Pas, Países Bajos
Welton Trindade, Brasil

Fotografía:

Sergio Villaseñor

Diseño:

Mariana Sánchez

Encuestadores:

Ana Rocío Navarro Romero
Anel Guadalupe Osorio Camarena
Carlos Alberto Hernández Chávez
Cecilia Scarlett Delgadillo Gómez
Cristian Emmanuel López Cervantes
Cristian Iván Aguilar Zepeda
Daniela Sarahi Serrano Gutiérrez
Diana Margarita García Alcalá
Diego Armando Martínez Díaz
Edgar Antonio Pérez Torres
Elvia Aidet Solárzano Ojeda
Erick Guillermo Pérez Torres
Ericka Priscila García Alcalá
Gabriel Molina Huerta
Israel Reynoso López
Emmanuel Temores
Jorge Luis Luna Sustaita
José Ramón Cervantes Arciniega
Karla Zafiro Rizo Contreras
Gloria Mayela García Alcalá
Lucía Gutiérrez Vargas
Luis Raymundo García Sánchez
Marcelino Orozco Flores
Martha Alejandra Bernal Razo
Nelsy Brigitte García Sánchez
Oscar Fernando Torres Mora

Patricia Ivón Salazar Resendiz
Sandra Judith Gómez González
Tonantzin del Socorro Carrillo Prieto
Zariá Casillas Olivares

Agradecemos las facilidades y el apoyo para la realización de este estudio a:

Karina Velasco, Guadalajara Pride